

**ИЗДЕЛИЯ ТЕКСТИЛЬНЫЕ**

**ГОСТ  
 16958—71**

**Символы по уходу**

Textiles. Symbols for care

МКС 59.080

Постановлением Государственного комитета стандартов Совета Министров СССР от 11 мая 1971 г. № 891 дата введения установлена

01.01.73






Ограничение срока действия снято по протоколу № 4—93 Межгосударственного совета по стандартизации, метрологии и сертификации (ИУС 4—94)

1. Настоящий стандарт устанавливает условные графические обозначения (далее символы) и их значения для ухода за текстильными изделиями при стирке, глажении, химической чистке, отбеливании и сушке после стирки, а также их изготовление и крепление.

Настоящий стандарт полностью соответствует СТ СЭВ 1729—79.



2. Основные символы, обозначающие способы ухода за изделиями, должны соответствовать значениям, указанным в табл. 1.

Таблица 1

Символ	Значение
	Стирка, включая замачивание, предварительную стирку, полоскание, нагревание и механическое воздействие
	Отбеливание
	Глажение и прессование под воздействием тепла, способ восстановления формы и внешнего вида с помощью соответствующего прибора
	Химическая чистка с применением органических растворителей
	Сушка после стирки в аппарате или другим подходящим способом

3. Дополнительные знаки, дающие объяснения к основным символам, приведены в табл. 2.

Таблица 2

Знак	Значение
	Знак, нанесенный на символ, означает, что изделие не должно подвергаться обработке, обозначаемой соответствующим символом
	Знак, нанесенный под символом, означает, что изделие, обозначенное соответствующим символом, должно подвергаться механической обработке в мягком режиме и (или) сокращенному воздействию (например, температуры, влаги, вспомогательных средств)

4. Символы, обозначающие условия стирки, должны соответствовать значениям, указанным в табл. 3.

Издание официальное

Перепечатка воспрещена





*Издание с Изменением № 1, утвержденным в марте 1980 г.  
 (ИУС 5—80).*

Таблица 3

Символ	Значение
	Изделие может подвергаться кипячению. При машинной стирке не требуется особой осторожности. Механическое воздействие, полоскание без проверки температуры и центрифугирование соответствуют нормальной программе машины
	Изделие может подвергаться машинной стирке при температуре не более 95 °С. Механическое воздействие, полоскание при постоянно снижающейся температуре и центрифугирование соответствуют умеренной программе машины
	Изделие может подвергаться машинной стирке при температуре не более 60 °С. Механическое воздействие, полоскание при температуре не более 60 °С и центрифугирование соответствуют нормальной программе машины
	Изделие может подвергаться машинной стирке при температуре не более 60 °С. Механическое воздействие, полоскание при постоянно снижающейся температуре и центрифугирование соответствуют умеренной программе машины
	Изделие может подвергаться машинной стирке при температуре не более 40 °С. Механическое воздействие, полоскание при температуре не более 40 °С и центрифугирование соответствуют нормальной программе машины
	Изделие может подвергаться машинной стирке при температуре не более 40 °С. Механическое воздействие, полоскание и центрифугирование соответствуют умеренной программе машины
	Изделие может подвергаться машинной стирке при температуре не более 30 °С. Механическое воздействие, полоскание и центрифугирование соответствуют умеренной программе машины
	Стирка должна производиться только вручную при температуре не более 40 °С в короткий промежуток времени. Во время стирки изделие должно стираться или выжиматься только слегка вручную без выкручивания
	Изделие не должно подвергаться стирке




5. Символы, обозначающие условия отбеливания, должны соответствовать значениям, указанным в табл. 4.

Таблица 4

Символ	Значение
	Изделие может подвергаться отбеливанию средствами, выделяющими хлор
	Изделие не должно подвергаться отбеливанию средствами, выделяющими хлор. Примечание. Допускается использование символа без указания Cl

6. Символы, обозначающие условия глажения, должны соответствовать значениям, указанным в табл. 5.

Таблица 5

Символ	Значение
	Температура нижней плиты утюга должна быть не более 200 °С
	Температура нижней плиты утюга должна быть не более 150 °С
	Температура нижней плиты утюга должна быть не более 110 °С