

Вн. журнал № 3 (4/89)

+

77

НИФТР и СТ КЫРГЫЗСТАНДАРТ
**РАБОЧИЙ
ЭКЗЕМПЛЯР**



ГОСУДАРСТВЕННЫЙ СТАНДАРТ
СОЮЗА ССР

**ДЕРЖАТЕЛЬ
КОММУТАТОРНОЙ ЛАМПЫ**

ТЕХНИЧЕСКИЕ УСЛОВИЯ

ГОСТ 20009-74

Издание официальное



Цена 5 коп.

ГОСУДАРСТВЕННЫЙ КОМИТЕТ СССР ПО СТАНДАРТАМ

Москва

УЧЕНО-ТЕХНИЧЕСКАЯ
БИБЛИОТЕКА

ДЕРЖАТЕЛЬ КОММУТАТОРНОЙ ЛАМПЫ

Технические условия

Switchboard lamp holder
SpecificationsГОСТ
20009—74*

Постановлением Государственного комитета стандартов Совета Министров СССР от 29 июля 1974 г. № 1803 срок действия установлен

с 01.07 1975 г.

до 01.07 1985 г. 902

Проверен в 1980 г. Срок действия продлен

Несоблюдение стандарта преследуется по закону

ИЭС 9-852

Настоящий стандарт распространяется на держатель коммутаторной лампы по ГОСТ 6940—74, применяемый в аппаратуре связи для работы в следующих условиях:

- температура окружающего воздуха от 213 (минус 60) до 343 К (плюс 70°C) и относительная влажность до 85%;
- относительная влажность окружающего воздуха до 100% при температуре до 308 К (35°C);
- атмосферное давление не менее 53600 Па (400 мм рт. ст.);
- воздействие вибрации в диапазоне частот от 1 до 600 Гц с ускорением до 98,1 м/с² (10 g);
- воздействие ударной нагрузки с ускорением до 735 м/с² (75 g);
- воздействие инея и росы.

1. КОНСТРУКЦИЯ И ОСНОВНЫЕ РАЗМЕРЫ

1.1. Конструкция, габаритные и установочные размеры держателей должны соответствовать черт. 1—4.

(Измененная редакция, Изм. № 1, № 2).

- 1.2. Условное обозначение держателя должно состоять из: наименования «Держатель»; сокращенного условного обозначения ДКЛ — держатель коммутаторной лампы; буквы «О», обозначающей климатическое исполнение, и цифры «2», характеризующей категорию размещения по ГОСТ 15150—69; обозначение настоящего стандарта.

Издание официальное

Перепечатка воспрещена



* Переиздание октября 1981 г. с Изменениями № 1, № 2, утвержденными в марте 1978 г., в сентябре 1980 г. (ИУС № 4 — 1978 г., ИУС № 12 — 1980 г.)

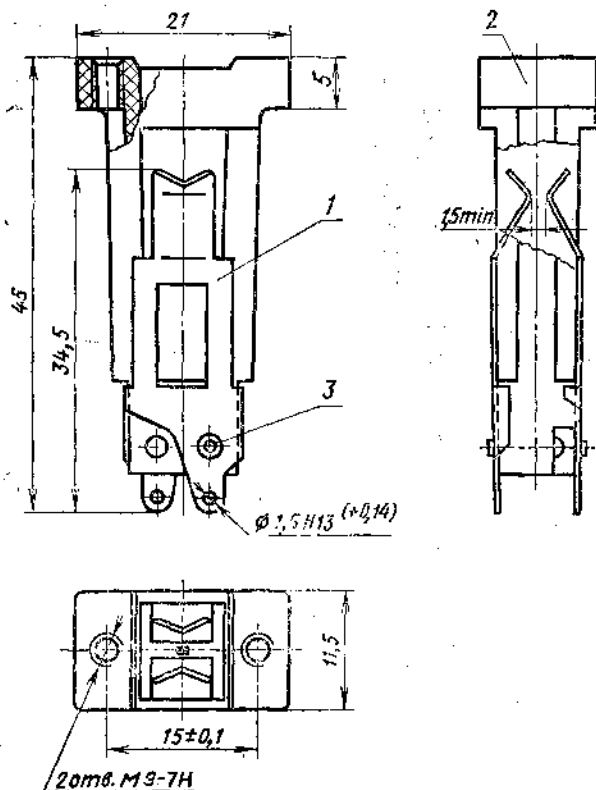
© Издательство стандартов, 1982

Пример условного обозначения держателя в технической документации и при заказе:

Держатель ДКЛ О2 ГОСТ 20009—74

Примечание. Условные обозначения, принятые настоящим стандартом не должны использоваться в случаях обязательного применения кодов Общесоюзного классификатора промышленной и сельскохозяйственной продукции.

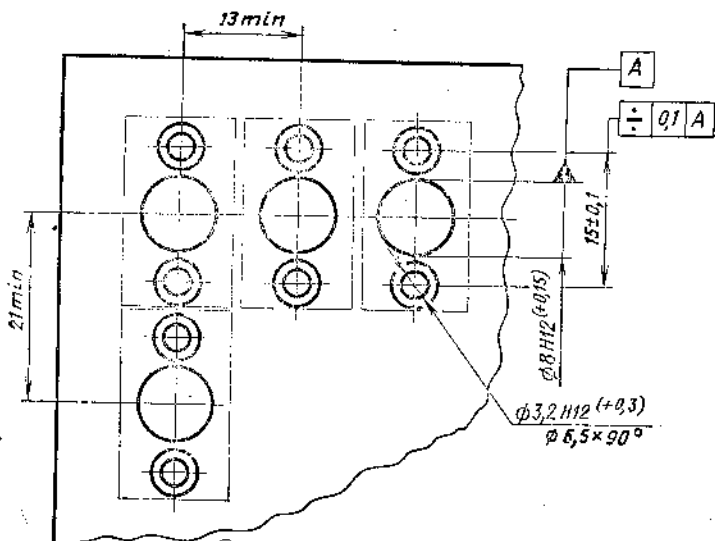
Держатель ДКЛ



1—пружина; 2—корпус; 3—заклепка

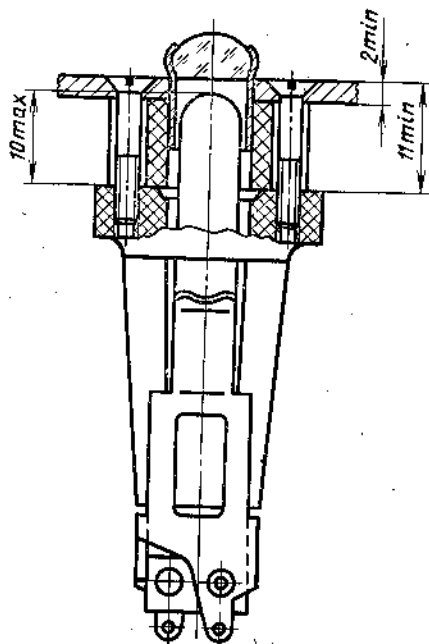
Черт. 1

Разметка для крепления держателей



Черт. 2

Крепление держателя на пластмассовой панели



Черт. 3