

НИФТР и СТ ЦСМ при МЭиФ КР

**РАБОЧИЙ
ЭКЗЕМПЛЯР**



Карт. ЦСМ
Копия № 1

ГОСУДАРСТВЕННЫЙ СТАНДАРТ
СОЮЗА ССР

**ЖЕРЕБЕЙКИ ДЛЯ ЧУГУННЫХ
И СТАЛЬНЫХ ОТЛИВОК**

ОБЩИЕ ТЕХНИЧЕСКИЕ УСЛОВИЯ

ГОСТ 9062—89

Издание официальное

5 коп. БЗ 10—89/883

ГОСУДАРСТВЕННЫЙ КОМИТЕТ СССР ПО УПРАВЛЕНИЮ
КАЧЕСТВОМ ПРОДУКЦИИ И СТАНДАРТАМ
Москва



**ЖЕРЕБЕЙКИ ДЛЯ ЧУГУННЫХ И
СТАЛЬНЫХ ОТЛИВОК**

Общие технические условия

ГОСТ 9062—89Chaplets for iron and steel castings.
General specifications

ОКП 39 6401

Срок действия с 01.01.91

до 01.01.96

Несоблюдение стандарта преследуется по закону

Настоящий стандарт распространяется на жеребейки, используемые для получения чугунных и стальных отливок в песчаных формах.

1. ТИПЫ И ОСНОВНЫЕ РАЗМЕРЫ

1.1. По способу изготовления жеребейки подразделяют на два вида:

- А — сборные;
- Б — цельноштампованные.

1.1.1. Сборные жеребейки изготавливают следующих типов:

А-1 — одноствоечные с круглыми пластинами (черт. 1 и табл. 1) исполнений:

- А-1-1 — с круглой стойкой,
- А-1-2 — с приваренной круглой пластиной,
- А-1-3 — с одним уплотнительным буртиком,
- А-1-4 — с двумя уплотнительными буртиками;

Издание официальное

Перепечатка воспрещена

© Издательство стандартов, 1990

2—1501

А-II — одностоечные с прямоугольными пластинами (черт. 2 и табл. 2) исполнений:

- А-II—1 — с круглой стойкой,
- А-II—2 — с одним уплотнительным буртиком,
- А-II—3 — с приваренной круглой пластиной,
- А-II—4 — с прямоугольной стойкой;

А-III — двустоечные с прямоугольными пластинами (черт. 3 и табл. 3) исполнений:

- А-III—1 — с круглыми стойками,
- А-III—2 — с уплотнительным буртиком,
- А-III—3 — с приваренными пластинами,
- А-III—4 — с прямоугольными стойками;

А-IV — четырехстоечные с прямоугольными пластинами (черт. 4 и табл. 4) исполнений:

- А-IV—1 — с круглыми стойками,
- А-IV—2 — с прямоугольными стойками;

А-V — вставные одноплощадочные (черт. 5 и табл. 5) исполнений:

- А-V—1 — с гладкой стойкой,
- А-V—2 — со стойкой периодического профиля.

1.1.2. Цельноштампованные жеробейки изготавливают следующих типов:

- Б-VI — одностоечные (черт. 6 и табл. 6);
- Б-VII — двустоечные (черт. 7 и табл. 7);
- Б-VIII — мостики (черт. 8 и табл. 8);
- Б-IX — распорные скобовидные (черт. 9 и табл. 9);
- Б-X — коробчатые (черт. 10 и табл. 10).

Условное обозначение жеробейки должно состоять из обозначения вида, типа, исполнения, высоты жеробейки и обозначения настоящего стандарта.

Пример условного обозначения жеробейки вида А, типа II, исполнения 2, высотой 8 мм:

Жеробейка А-II—2—8 ГОСТ 9062—89

То же, жеробейки вида Б, типа VI, высотой 10 мм:

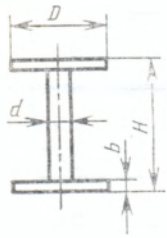
Жеробейка Б-VI—10 ГОСТ 9062—89

Формы и основные размеры жеробеек должны соответствовать черт. 1—10 и табл. 1—10.

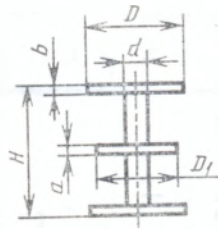


ТИП А-1

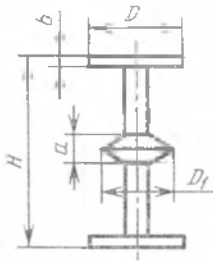
Исполнение А-1—1



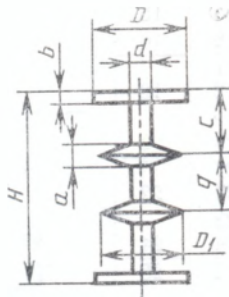
Исполнение А-1—2



Исполнение А-1—3



Исполнение А-1—4



Черт. 1