

**ПЛИТЫ ПОДОПОННЫЕ СВАРНЫЕ ДЛЯ ОПОК РАЗМЕРАМИ В СВЕТУ:
ДЛИНОЙ 600 и 800 мм, ШИРИНОЙ 500 и 700 мм**

**ГОСТ
20385—74***

Конструкция и размеры

Weld bottom boards for moulding boxes having inside dimensions:
length 600 and 800 mm, width 500 and 700 mm. Construction and dimensions.

Взамен
МН 1544—61

Постановлением Государственного комитета стандартов Совета Министров СССР от 24 декабря 1974 г. № 2781 срок введения установлен

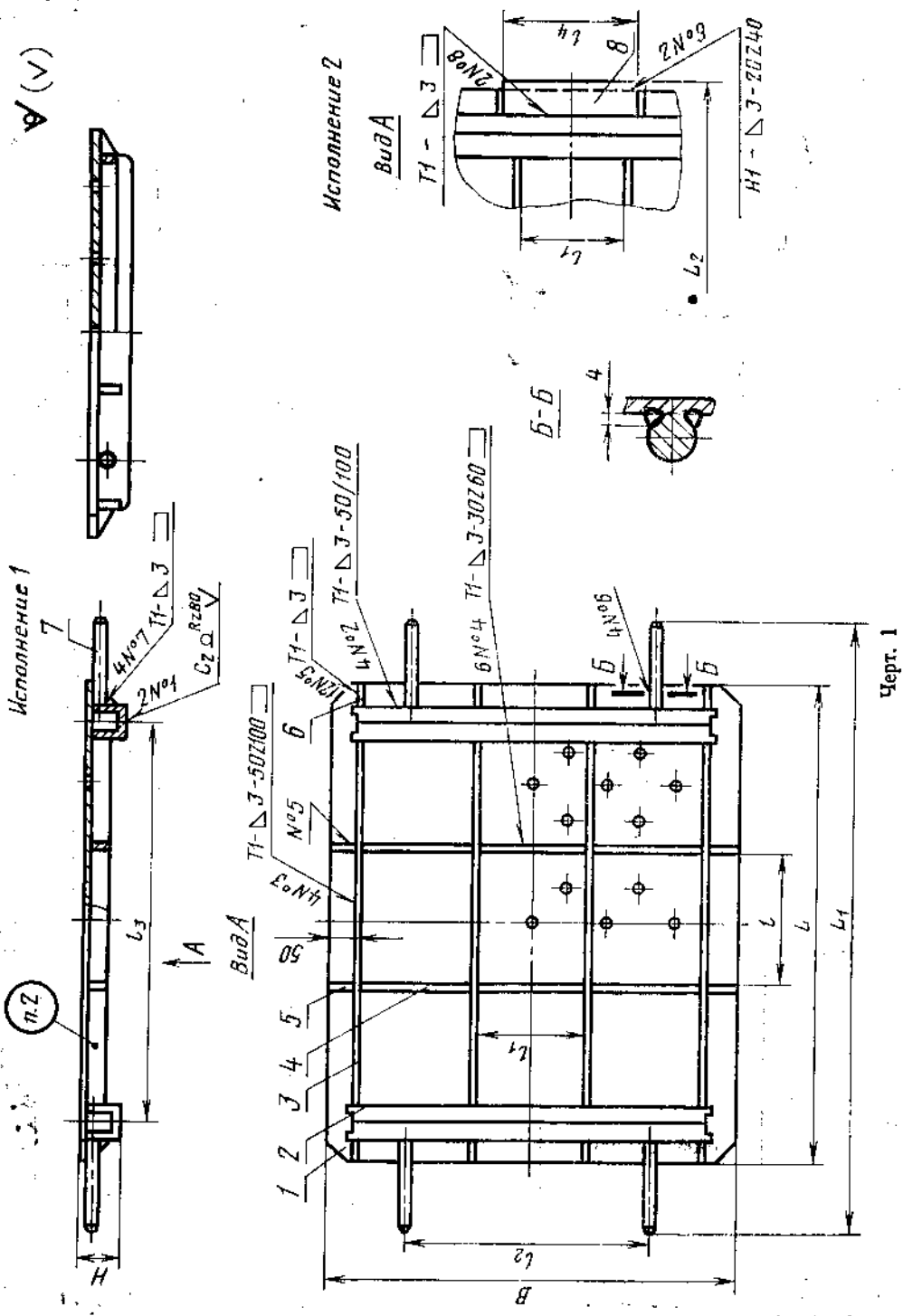
с 01.07 1976 г.

Проверен в 1980 г.

Несоблюдение стандарта преследуется по закону

1. Конструкция и размеры подопонных плит должны соответствовать указанным на черт. 1 и в табл. 1.

НИФТР и СТ КЫРГЫЗСТАНДАРТ
**РАБОЧИЙ
ЭКЗЕМПЛЯР**



Размеры в мм

Обозначения подопочных плит	Исполнение	Применяемость	Размеры опок в свету	L	B	H
0296-0271	1		600×500	710	600	49
0296-0272	2					
0296-0274	1		800×700	900	800	60
0296-0275	2					

Продолжение табл. 1

Обозначения подопочных плит	L ₁	L ₂	l	l ₁	l ₂	l ₃	l ₄	Масса, кг
0296-0271	912	—	150	161	360	586	—	22,3
0296-0272		722					200	23,0
0296-0374	1134	—	250	228	500	762	—	39,1
0296-0275		914					300	40,2

Продолжение табл. 1

Обозначения подопочных плит	Поз. 1. Плита, Кол. 1	Поз. 2. Угольник, Кол. 4	Поз. 3. Ребро продольное, Кол. 4	Поз. 4. Ребра поперечное, Кол. 6
	Обозначения			
0296-0271	0296-0271/001	0296-0271/002	0296-0271/003	0296-0271/004
0296-0272				
0296-0274	0296-0274/001	0296-0274/002	0296-0274/003	0296-0274/004
0296-0275				

Продолжение табл. 1

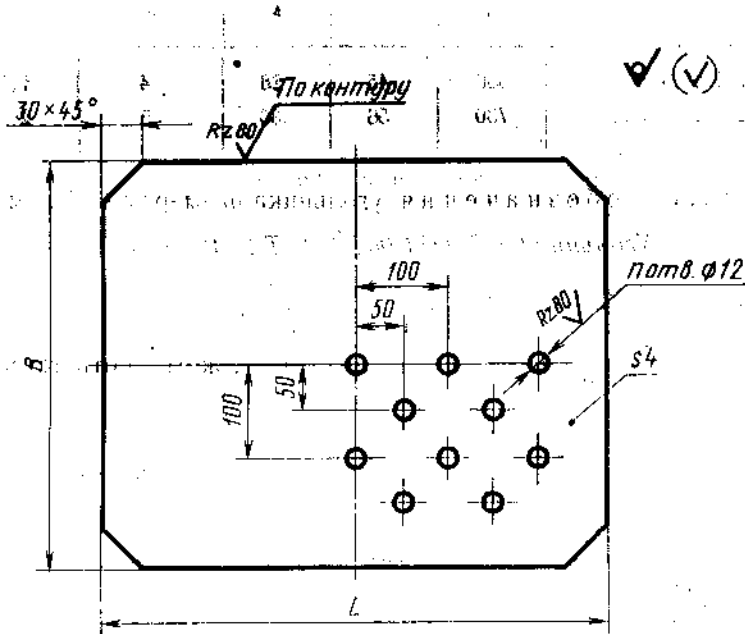
Обозначения подопочных плит	Поз. 5. Косынка боковая, Кол. 4	Поз. 6. Косынка торцовая, Кол. 8	Поз. 7. Ручка, Кол. 4	Поз. 8. Планка, Кол. 2
	Обозначения			
0296-0271	0296-0271/005	0296-0271/006	0296-0271/007	—
0296-0272				0296-0272/008
0296-0274				—
0296-0275				0296-0275/008

Пример условного обозначения подопочной плиты размером L=710 мм исполнения I:

Плита подопочная 0296-0271 ГОСТ 20385—74

(Измененная редакция, Изм. № 1).

2. Маркировать: обозначение подопочной плиты и товарный знак предприятия-изготовителя.
 3. Конструкция и размеры плит (поз. 1) должны соответствовать указанным на черт. 2 и в табл. 2.



Черт. 2

Таблица 2

Размеры в мм

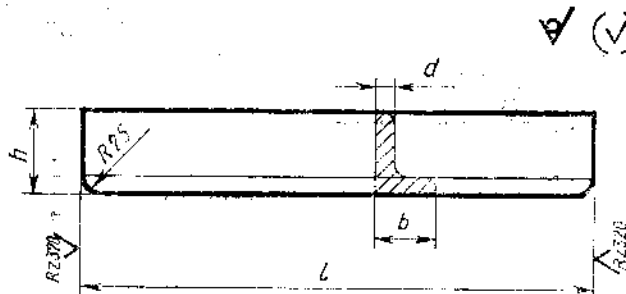
Обозначения плит	L	B	Количество отверстий	Масса, кг
0296-0271/001	710	600	49	13,0
0296-0274/001	900	800	85	22,0

Пример условного обозначения плиты размером $L=710$ мм:

Плита 0296-0271/001 ГОСТ 20385—74

(Измененная редакция, Изм. № 1).

4. Конструкция и размеры угольников (поз. 2) должны соответствовать указанным на черт. 3 и в табл. 3.



Черт. 3